

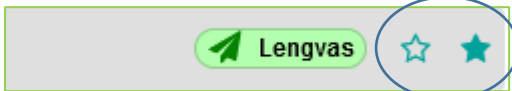
Diferencijavimas ir individualizavimas

Eduten Playground

Eduten Playground sistemoje galite konfigūruoti kiekvieną pamoką, klasę ar konkretaus mokinio parinktį.

A. Pamokos pritaikymas:

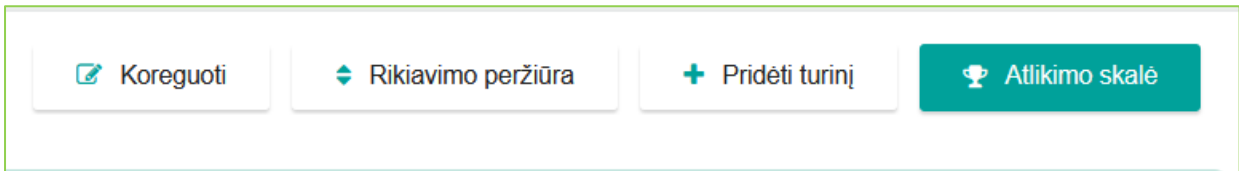
1. Bet kurią užduotį galite perkelti į parengiamąsias arba papildomas užduotis. Užduoties juostos pabaigoje pasirinkite vieną iš dviejų žvaigždučių, kad galėtumėte perkelti užduotį.



2. Bet kurią užduotį, kaip ir pamoką, galite įjungti arba išjungti (paspauskite akies ženkluką).

B. Klasės vertinimo konfigūravimas:

1. Galite parinkti atlikimo skalę visai klasei arba kiekvienam mokiniui atskirai. Pasirinkę kursą virš pamokų rasite mygtuką atlikimo skalė.



Atsidariusiame lange galite nustatyti kiek taškų reikia surinkti, kad gautum tos pamokos trofėjų. Taip pat stebint kiekvieno vaiko pažangą galima parinkti individualias skales (mažesnes arba didesnes) kiekvienam mokiniui. Rekomenduojama su mokiniais susitarti, kad per savaitę reikia surinkti mažiausiai bronzos trofėjų.

Atlikimo skalė ✕

Trofėjų šablonai
Minimumas
Prizai

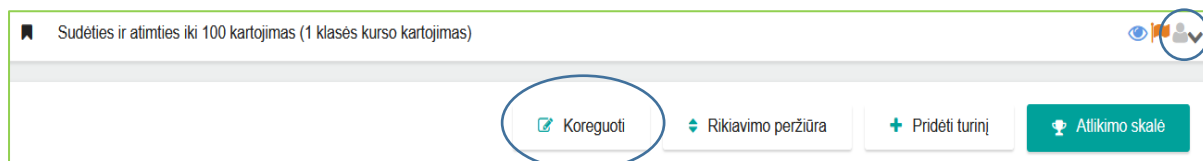
Etiketės	Taškai %	Taškai (maks.: 780)	Ištrinti
Bronza	50 %	390 p	
Sidabras	75 %	585 p	
Auksas	90 %	702 p	
Deimantas	100 %	780 p	

+ Individuali atlikimo skalė
Irašyti
✕ Uždaryti

2. Kurso nuostatose parenkant darbą grupėse.

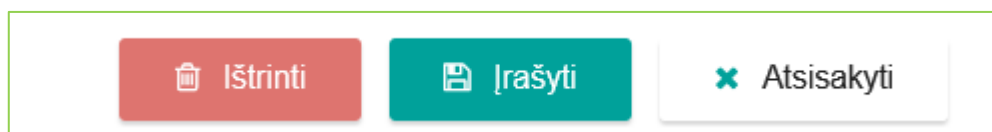
Ijungti darbą grupėse konkrečioje pamokoje galite pasirinkę konkrečią pamoką ir jos juostos pabaigoje pasirinkę grupės mygtuką. Tokiu būdu du mokiniai sprendžia užduotis per vieną paskyrą, tačiau abu gauna vienodą įvertinimą.

Norėdami nustatyti grupės dydį paspauskite mygtuką „Koreguoti“



Atsidariusiame lange parinkite grupės dydį. Rekomenduojamas grupės dydis 2 mokiniai.

Išsaugokite naujus nustatymus lango kairiajame viršutiniame kampe:



3. Mokinių sąrašė galite parinkti rekomenduojama užduotis: parengiamąsias arba papildomas.

Viršutinėje juostoje paspauskite mygtuką „Vartotojai“. Sąrašė gali būti žaliai pažymėtų mokiniai, kuriems rekomenduojama skirti parengiamąsias užduotis, o raudonai papildomas užduotis. Sprendimą dėl užduočių skyrimo priima mokytojas. Priskyrimas galios visoms pamokoms. Užduotis priskiriate pažymėdami langelį.

Pavardė	Parengiamosios užduotys	Papildomos užduotys
Paieška	<input type="checkbox"/>	<input type="checkbox"/>
	<input type="checkbox"/>	<input checked="" type="checkbox"/>
	<input type="checkbox"/>	<input type="checkbox"/>
	<input type="checkbox"/>	<input checked="" type="checkbox"/>
	<input type="checkbox"/>	<input checked="" type="checkbox"/>
	<input type="checkbox"/>	<input type="checkbox"/>
	<input type="checkbox"/>	<input type="checkbox"/>
	<input type="checkbox"/>	<input type="checkbox"/>

C. Mokinio pasirinkimai:

1. Dalyje užduočių mokiniui leidžiama rinktis užduoties lygį: lengvas, įprastas ar sunkus. Reikia prisiminti, kad už kiekvieną užduotį gaunamas maks. 30 taškų, todėl mokinio pasirinkimas rodomas mokytojui. Rekomenduojama paskatinti mokinį atlikti užduotį vis sunkesniu lygiu.



2. Atlikus tam tikrą kiekį užduočių atverti kitą pamoką.

Pasirinkę kursą viršutinėje juostoje paspauskite sraigtuko mygtuką.

Dalyje: „Atidaryti kitą pamoką, kai ši pamoka bus atlikta (procentų)“ įveskite reikšmę. Rekomenduojama reikšmė 50.