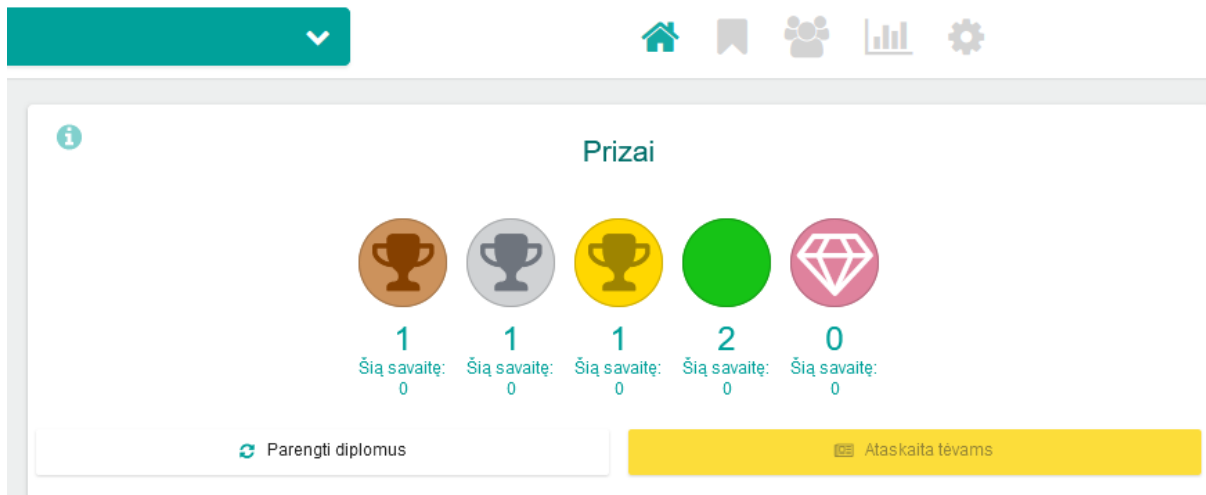


Ataskaita tėvams ir globėjams

Mokinių tėvams ar globėjams svarbu žinoti, kaip mokiniui sekasi mokytis mokykloje.

EduTen Playground turi ataskaitų modulį, kurį rasite mokytojo valdymo skyde:



Paspauskite mygtuką „Ataskaita tėvams“.

Duomenys ataskaitoms yra automatiškai surenkami ir išanalizuojami.

Mokytojui nusprendus šios ataskaitos gali būti išsiunčiamos nurodytu tėvų ar globėjų e. pašto adresu.

1 Savaitė 2 sav. Mėnuo

2 Ankstesnė ataskaita Einama Kita ataskaita

Laikotarpis: 2020-11-09 - 2020-11-09

3 Trūksta tėvų informacijos (2 mok.)

4 Mokinys

5 Ankstesnis mokinys 2/2 Kitas mokinys

Globėjai

6 Vardas*

Ei. paštas*

7 Šalinti Įrašyti

+ Naujas tėvų kontaktas

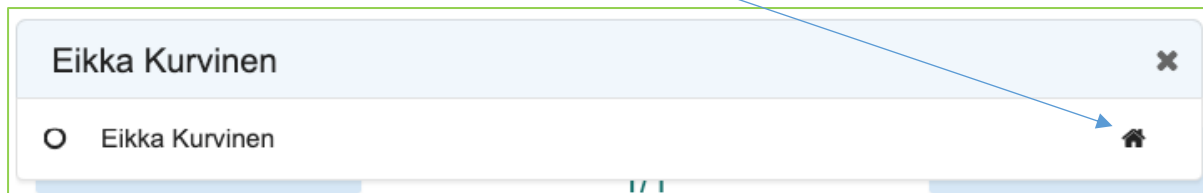
8 Mokymasis yra 5% talento ir 95% sunkaus darbo. Kai įdėsi daugiau pastangų mokantis pamatysi rezultatus, o tavo mokytoja galės tau padėti daugiau!

Įrašyti

- (1) Galima pasirinkti šiuos ataskaitų laikotarpius: savaitės, dviejų savaitių ir mėnesio. Taip pat kiekvieną ataskaitą mokytojas gali papildyti grįžtamojo ryšio komentaru (8).
- (2) Po nurodytais laikotarpiais yra mygtukais ankstesnei ar kitai ataskaitai pasirinkti.
- (3) Atskirame pranešime nurodyta kelių mokinių tėvų ar globėjų kontaktinės informacijos trūksta.
- (4)(5) Pasirinkite mokinį iš mokinių sąrašo.
- (6) Kiekvienam mokiniui reikia įvesti bent vieną tėvų ar globėjų vardą ir e. pašto adresą.

(7) Įvedę kontaktinę informaciją išsaugokite ją ir pasirinkite kitą mokinį (4), kuriems norėsite išsiųsti ataskaitą.

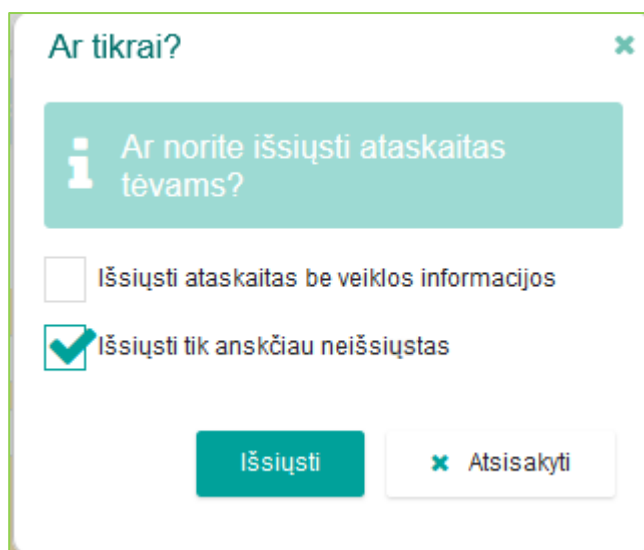
Atverus mokinių sąrašą (4) tuščias apskritimas šalia mokinio vardo nurodo, kad nurodytu laikotarpiu mokinys neatliko jokių užduočių. Kitu atveju yra vartotojo ženkliukas. Jei mokinio tėvų ar globėjų kontaktinė informacija yra įvesta matysite namelio ženkliuką.



(8) Atsižvelgiant į mokinio pažangą ataskaitoje nurodoma ir automatiškai parengta grįžtamojo ryšio žinutė. Ją galima redaguoti, išsaugoti ir jei reikia vėliau išsiųsti.

Po grįžtamojo ryšio lauku rodoma parengta ataskaita. Ataskaitoje nurodytos pamokos, kuriose mokinys dalyvavo, pasiekti trofėjai, surinkti taškai ir skirtas laikas. Taip pat savaitinė taškų ir skirto laiko ataskaita.

Lango apačioje rasite mygtuką „Išsiųsti visas ataskaitas“. Paspausdę šį mygtuką išsiųsite šias ataskaitas. Taip pat galite pasirinkti ar išsiųsti ataskaitas ir tuo laikotarpiu nedalyvavusių mokinių tėvams. Pasirinkę spauskite mygtuką „Siųsti“.



Mokinių sąrašė (4) laiško ženkliukas mokinio eilutėje nurodo, kad ataskaita yra išsiųsta.

